

3D projekt

Jan Sobotka

a: F. Palackého 108
357 51 Kynšperk n/O
t: (+420) 723 362 378
e: jan.sobotka@volny.cz

investor : KKN a.s., nem. Karlovy Vary, Bezručova 19, 360 66 Karlovy Vary

akce :

Nemocnice Cheb

Přestavba prostor bývalé lékárny na dětskou ambulanci

HIP : Ing. Jana Handšuhová Smutná

projektant : Jan Sobotka

měřítko : datum : 10/2025

č. zakázky : 447/25 stupeň : DPS

část : **D4 Interiér**

výkres : **Výpis nábytku**

č. výkresu: číslo paré:



D 4.3


OZN.	NÁKRES	POPIS	POČET	POZNÁMKA
N01		<p>MOBILNÍ PODSTOLOVÝ KONTEJNER – LÉKAŘ, SESTERNA, PORADNA</p> <p>Počet - 3ks</p> <p>POPIS: MOBILNÍ PODSTOLOVÝ KONTEJNER ZÁSUVKY UZAMYKATELNÉ ROZMĚR KONTEJNERU 430 X 600 X 640 (Š X HL. X V) DODÁVKA VČETNĚ MONTÁŽE</p> <p>PROVEDENÍ: KORPUSY A ČELA ŠUPLÍKŮ VYROBENY Z LAMINOVANÉ DTD tl. min. 18 mm, POVRCH min. CPL DEZÉN A CELKOVÉ BAREVNÉ PROVEDENÍ NUTNO KONZULTOVAT A ODSOUHLASIT S PROVOZOVATELEM – NENÍ PŘEDEM STANOVENO</p> <p>PŘEDNÍ PŘESA H PŮDY A DNA KONTEJNERU OPROTI BOKŮM O 20 MM (OCHRANA ČEL ŠUPLÍKŮ) ŽÁDA VŽDY VYROBIT Z DTD V BARVĚ KORPUSU VEŠKERÉ HRANY ABS tl. min. 2 mm min. 3 ks UZAMYKATELNÝCH ZÁSUVK. VEŠKERÉ ŠUPLÍKY BUDOU MÍT KOVOVÉ TĚLO. PRVNÍ ŠUPLÍK BUDE MÍT VESTAVNÝ PLASTOVÝ TUŽKOVNÍK POJEZDY VŠECH ŠUPLÍKŮ S MĚKKÝM ŘÍZENÝM DOJEZDEM A DOŽIVOTNÍ ZÁRUKOU. VEŠKERÉ ÚCHYTKY ZADLABANÉ Z MATNÉHO NEREZU, OBDÉLNÍKOVÝ TVAR CCA 160 X 40 mm CENTRÁLNÍ ZÁMEK 4 ks ČERNÝCH PLASTOVÝCH KOLEČEK PRO TVRDÝ POVRCH S MOŽNOSTÍ ARETACE</p> <p>SOUČÁSTÍ DODÁVKY BUDE VEŠKERÝ POTŘEBNÝ SPOJOVACÍ MATERIÁL SOUČÁSTÍ DODÁVKY KONTEJNERŮ BUDE MIN. ZÁKLADNÍ GRAFICKÉ SCHÉMA PLÁNOVANÉHO PROVEDENÍ, KTERÉ BUDE JEŠTĚ PŘED ZAHÁJENÍM VLASTNÍ VÝROBY KONZULTOVÁNO A ODSOUHLASENO PROJEKTANTEM A INVESTOREM</p>		
N02		<p>PRACOVNÍ STŮL – LÉKAŘ, SESTERNA, PORADNA</p> <p>Počet - 3ks</p> <p>POPIS: ROZMĚR STOLU 1500 X 750 X 750 (Š X HL. X V) DODÁVKA STOLU VČETNĚ MONTÁŽE</p> <p>PROVEDENÍ: HORNÍ DESKA STOLU JE VYROBENA ZE 2 KS DTD TL. min. 18 mm (CELKEM min. 36 mm) POVRCH min. CPL VEŠKERÉ HRANY ABS TL. min. 2 mm PODNOŽ JE TVOŘENA MODERNÍMI KOVOVÝMI NOHAMI VE TVARU OBRÁCENÉHO „T“, KTERÉ JSOU SPOJENY TRNOŽÍ Z DTD DESKY.</p> <p>DEZÉN A CELKOVÉ PROVEDENÍ NUTNO KONZULTOVAT A ODSOUHLASIT S PROVOZOVATELEM – NENÍ PŘEDEM STANOVENO</p> <p>PŘÍPADNÉ KABELOVÉ ROZVODY LZE VÉST Z NOSIČŮ POD STOLOVOU DESKOU VNITŘKEM NOHY AŽ NA ZEM. SAMOTNÁ KABELÁŽ KRYTA PLASTOVÝMI KRYTY NOHOU. MOŽNOST VÝŠKOVÉ REKTIKACE NOHOU V DESCE STOLU min. 2ks PLASTOVÝCH PRŮCHODEK STŮL BUDE OPATŘEN KLÁVESNICOVÝM VÝSUVEM UCHYCENÝM POD DESKU STOLU</p> <p>SOUČÁSTÍ DODÁVKY BUDE VEŠKERÝ POTŘEBNÝ SPOJOVACÍ MATERIÁL, SOUČÁSTÍ DODÁVKY STOLU BUDE MIN. ZÁKLADNÍ GRAFICKÉ SCHÉMA PLÁNOVANÉHO PROVEDENÍ, KTERÉ BUDE JEŠTĚ PŘED ZAHÁJENÍM VLASTNÍ VÝROBY KONZULTOVÁNO A ODSOUHLASENO PROJEKTANTEM A INVESTOREM</p>		

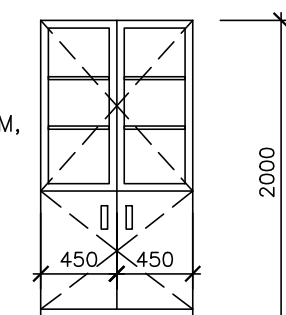
OZN.	NÁKRES	POPIS	POČET	POZNÁMKA
N03		<p>VYŠETŘOVACÍ LEHÁTKO – LÉKAŘ, SESTERNA</p> <p>Počet - 2ks</p> <p>POPIS: DVOUDÍLNÉ VYŠETŘOVACÍ LEHÁTKO ELEKTRICKY VÝŠKOVĚ STAVITELNÉ S NASTAVITELNÝM PODHLAVNÍKEM</p> <ul style="list-style-type: none"> – ELEKTRICKY OVLÁDANÉ NASTAVENÍ VÝŠKY LEHÁTKA V ROZMEZÍ 50 – 105 cm – POLOHOVATELNÝ PODHLAVNÍK STAVITELNÝ POMOCÍ PLYNOVÉ VZPĚRY – JEDNODUCHÁ PŘEPRAVA DÍKY KOLEČKOVÉMU SYSTÉMU – POJEZDOVÁ KOLA – NOŽNÍ OVLADAČ ELEKTROMOTORU – POLSTROVANÉ, ČALOUNĚNÍ Z ECO–KŮŽE, KOŽENKA, ODOLNOST BĚŽNÝM DEZINFEKČNÍM PROSTŘEDKŮM – ZÁTĚŽ LEHÁTKA 180 kg – ROZMĚR LEHÁTKA 190 x 65 cm – STABILNÍ KOVOVÁ KONSTRUKCE <p>SOUČÁSTÍ DODÁVKY BUDE VEŠKERÝ POTŘEBNÝ DROBNÝ MATERIÁL, SOUČÁSTÍ DODÁVKY LEHÁTKA BUDE MIN. ZÁKLADNÍ GRAFICKÉ SCHÉMA A POPIS PROVEDENÍ, KTERÉ BUDE JEŠTĚ PŘED ZAHÁJENÍM VLASTNÍ VÝROBY KONZULTOVÁNO A ODSOUHLASENO PROJEKTANTEM A INVESTOREM SOUČÁSTÍ DODÁVKY BUDE MONTÁŽ LEHÁTKA SE ZAŠKOLENÍM OBSLUHY SOUČÁSTÍ DODÁVKY LEHÁTKA BUDE MIN. TECHNICKÝ LIST VÝROBKU S POPISEM A NÁVODEM K OBSLUZE A ÚDRŽBĚ</p>		
N04		<p>KANCELÁŘSKÁ ŽIDLE POJÍZDNÁ OTOČNÁ – LÉKAŘ, SESTERNA, PORADNA</p> <p>Počet - 3ks</p> <p>POPIS: KANCELÁŘSKÁ ŽIDLE, CELKOVÝ ROZMĚR 600 X 600 X 1000–1210 mm (Š X HL. X V), VÝŠKA SEDÁKU 470 – 570 mm, ŠÍŘKA SEDÁKU 510 mm, HLOUBKA SEDÁKU 400 mm DODÁVKA VČETNĚ MONTÁŽE</p> <p>PROVEDENÍ: STŘEDNÍ OPĚRÁK, SYNCHRONNÍ MECHANIKA (SYNCHRONNÍ POHYB OPĚRADLA A SEDÁKU, MOŽNOST BLOKACE SKLONU OPĚRADLA min. VE ČTYŘECH POZICÍCH, MOŽNOST NASTAVENÍ MECHANIZMU DLE VÁHY UŽIVATELE), PLYNOVÝ PÍST, KOLEČKA PRO TVRDÝ POVRCH, KŘÍŽ NYLON ČERNÝ, S PODRUČKAMI, MOŽNOST NASTAVENÍ VÝŠKY PODRUČEK ROZSAH SKLONU OPĚRÁKU 20° NÁKLON SEDÁKU 5° STUPNĚ POSUNU SEDÁKU 5</p> <p>ČALOUNĚNÍ LÁTKA, 100% POLYESTER, STÁLOBAREVNOST NA SVĚTLE 6, STÁLOBAREVNOST V OTĚRU 4, ŽMOLKOVÁNÍ 5, JEDNOBAREVNÉ PROVEDENÍ ČALOUNĚNÍ</p> <p>SOUČÁSTÍ DODÁVKY BUDE VEŠKERÝ POTŘEBNÝ SPOJOVACÍ MATERIÁL SOUČÁSTÍ DODÁVKY ŽIDLE BUDE MIN. TECNICKÝ LIST VÝROBKU S POPISEM A NÁVODEM K OBSLUZE A ÚDRŽBĚ DEZÉN A CELKOVÉ PROVEDENÍ ŽIDLE NUTNO PŘEDEM KONZULTOVAT A ODSOUHLASIT S PROVOZOVATELEM</p>		

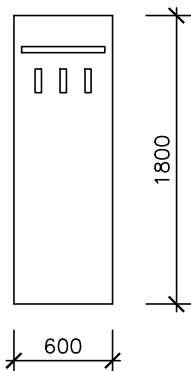
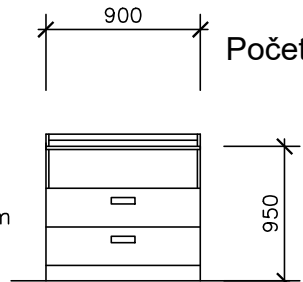
OZN.	NÁKRES	POPIS	POČET	POZNÁMKA
N05		<p>SCHŮDEK K VYŠETŘOVACÍMU LEHÁTKU – LÉKAŘ, SESTERNA</p> <p style="text-align: right;">Počet - 2ks</p> <p>POPIS:</p> <ul style="list-style-type: none"> – SCHŮDEK JEDNOSTUPŇOVÝ BEZ KOLEČEK – BEZPEČNÉ PROVEDENÍ SCHŮDKU URČENÉ DO LÉKAŘSKÝCH AMBULANCÍ – VÝŠKA SCHŮDKU – 22 cm – ROZMĚR SCHŮDKU – 45 x 30 cm – POVRCH SCHŮDKU OPATŘEN SPECIÁLNÍ HMOTOU URČENOU PRO LÉKAŘSKÉ PROSTŘEDÍ, KTERÁ JE ODOLNÁ, DOBRĚ SE ČISTÍ A UDRŽUJE. – KOLEČKA NA TVRDÉ PODLAHY – SCHŮDEK ODPOVÍDAJÍCÍ NORMĚ DIN 4549 = PO ZATÍŽENÍ SE NEPŘEVŘÁTÍ S OSOBOU, KTERÁ NA NĚM STOJÍ. – NOSNOST SCHŮDKU – DO 200 KG – KONSTRUKCE KOVOVÁ, S POVRCHEM NEREZ NEBO LAKOVANÝM PRÁŠKOVOU BARVOU <p>DODÁVKA VČETNĚ MONTÁŽE</p> <p>SOUČÁSTÍ DODÁVKY BUDE VEŠKERÝ POTŘEBNÝ SPOJOVACÍ MATERIÁL</p> <p>SOUČÁSTÍ DODÁVKY SCHŮDKU BUDE MIN. TECNICKÝ LIST VÝROBKU S POPISEM A NÁVODEM K ÚDRŽBĚ</p> <p>DEZÉN A CELKOVÉ PROVEDENÍ SCHŮDKU NUTNO PŘEDEM KONZULTOVAT A ODSOUHLASIT S PROVOZOVATELEM</p>		
N06		<p>ŽIDLE PRO PACIENTY – LÉKAŘ, SESTERNA</p> <p style="text-align: right;">Počet - 2ks</p> <p>POPIS:</p> <ul style="list-style-type: none"> – ŽIDLE PEVNÁ BEZ PODRUČEK – ČALOUNĚNÝ SEDÁK I PŘEDNÍ PLOCHA OPĚRKY ZAD – POŽADAVEK NA VYSOKOU ODOLNOST – STOHOVATELNÁ – ERGONOMICKY TVAROVANÁ OPĚRKA ZAD – NOSNOST ŽIDLE – DO 120 KG – MATERIÁL POLYPROPYLEN VYZTUŽEN SKLENĚNÝMI VLÁKNY – NOSNÁ KOSTRA – OCELOVÝ RÁM Z TRUBKY O PRŮMĚRU 22 mm A SÍLE STĚNY 1,5 mm – VÝPLŇ – KVALITNÍ STŘEDNĚ TVRDÁ PUR PĚNA S DLOUHODOBOU ODOLNOSTÍ PROTI SLEHNUTÍ – POVRCHOVÁ ÚPRAVA KOSTRY – PRÁŠKOVÁ BARVA – ČALOUNĚNÍ – SEDÁK I OPĚRKA ZAD LÁTKA POLYESTER – ODOLNOST PROTI OTĚRU 100.000 CYKLŮ MARTINDALE – ROZMĚRY – VÝŠKA CELKEM – 82 cm, VÝŠKA SEDÁKU 45,5 cm, HLOUBKA SEDÁKU 45,5 cm, ŠÍŘKA 47 cm (BEZ PODRUČEK), <p>DODÁVKA VČETNĚ MONTÁŽE</p> <p>SOUČÁSTÍ DODÁVKY BUDE VEŠKERÝ POTŘEBNÝ SPOJOVACÍ MATERIÁL</p> <p>SOUČÁSTÍ DODÁVKY ŽIDLE BUDE MIN. TECNICKÝ LIST VÝROBKU S POPISEM A NÁVODEM K ÚDRŽBĚ</p> <p>DEZÉN A CELKOVÉ PROVEDENÍ ŽIDLE NUTNO PŘEDEM KONZULTOVAT A ODSOUHLASIT S PROVOZOVATELEM</p>		

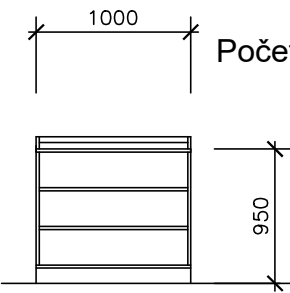

OZN.	NÁKRES	POPIS	POČET	POZNÁMKA
N07		<p>ÚKLIDOVÁ SKŘÍŇ DO ÚKLIDOVÉ MÍSTNOSTI</p> <p>POPIS: SKŘÍŇ ÚKLIDOVÁ 2–DVĚŘOVÁ, 1x POLICE V HORNÍ ČÁSTI VNITŘNÍ PROSTOR SKŘÍŇE SVISLE ROZDĚLEN NA DVĚ POLOVINY CELKOVÝ ROZMĚR SKŘÍŇE 600x1800x500 mm (ŠxVxHL.)</p> <p>PROVEDENÍ: ÚKLIDOVÁ SKŘÍŇ S OCELOVOU KONSTRUKCÍ. NA LEVÉ STRANĚ – 4x POLICE, NA PRAVÉ STRANĚ TYČ S POSUVNÝMI HÁČKY A 1x POLICE. ROBUSTNÍ KONSTRUKCE UZAMYKATELNÁ – CYLINDRICKÝ ZÁMEK POVRCHOVÁ ÚPRAVA PRÁŠKOVÝM LAKEM DEZÉN A CELKOVÉ BAREVNÉ PROVEDENÍ SKŘÍŇI NUTNO KONZULTOVAT A ODSOUHLASIT S PROVOZOVATELEM – NENÍ PŘEDEM STANOVENO (PŘEDPOKLAD ŠEDÁ RAL 7035)</p> <p>SOUČÁSTÍ DODÁVKY BUDE VEŠKERÝ POTŘEBNÝ SPOJOVACÍ MATERIÁL, SOUČÁSTÍ DODÁVKY SKŘÍŇE BUDE MIN. ZÁKLADNÍ GRAFICKÉ SCHÉMA PLÁNOVANÉHO PROVEDENÍ, KTERÉ BUDE JEŠTĚ PŘED ZAHÁJENÍM VLASTNÍ VÝROBY KONZULTOVÁNO A ODSOUHLASENO PROJEKTANTEM A INVESTOREM</p> <p>SKŘÍŇ BUDE KOTVENA V ZADNÍ HORNÍ PARTII KE STĚNĚ PRO ZABRÁNĚNÍ PŘEVŘÁCENÍ SKŘÍŇE DODÁVKA NÁBYTKU VČETNĚ MONTÁŽE</p>	Počet - 1ks	
N08		<p>KONFERENČNÍ STOLEK – ČEKÁRNA PORADNY A PORADNA</p> <p>POPIS: KONFERENČNÍ STOLEK MALÝ ROZMĚR STOLKU 600 X 600 X 450 (Š X HL. X V) DODÁVKA VČETNĚ MONTÁŽE</p> <p>PROVEDENÍ: HORNÍ DESKA VYROBENA Z LAMINOVANÉ DTD TL. MIN. 25 MM, POVRCH MIN. CPL DEZÉN A CELKOVÉ PROVEDENÍ NUTNO KONZULTOVAT A ODSOUHLASIT S PROVOZOVATELEM – NENÍ PŘEDEM STANOVENO</p> <p>VEŠKERÉ HRANY ABS TL. MIN. 2 MM PODNOŽ TVOŘENA MODERNÍMI KOVOVÝMI NOHAMI (MATNÝ NEREZ) SPOJENÝMI RÁMOVÝM LUBEM V UZAVŘENÉM TVARU POD HORNÍ DESKOU. NOHY ČTVERCOVÝ PROFIL ROZMĚRU cca 30 X 30 mm, HORIZONRÁLNÍ RÁM PROFILU cca 30 X 40 mm. MOŽNOST VÝŠKOVÉ REKTIKACE</p> <p>SOUČÁSTÍ DODÁVKY BUDE VEŠKERÝ POTŘEBNÝ SPOJOVACÍ MATERIÁL SOUČÁSTÍ DODÁVKY STOLKU BUDE MIN. ZÁKLADNÍ GRAFICKÉ SCHÉMA PLÁNOVANÉHO PROVEDENÍ, KTERÉ BUDE JEŠTĚ PŘED ZAHÁJENÍM VLASTNÍ VÝROBY KONZULTOVÁNO A ODSOUHLASENO PROJEKTANTEM A INVESTOREM</p>	Počet - 2ks	


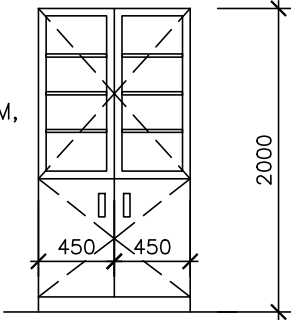
OZN.	NÁKRES	POPIS	POČET	POZNÁMKA
N09	LAVICE DO ČEKÁRNY	<p>Počet - 2ks</p>  <p>POPIS: ČEKÁRENSKÁ LAVICE – TROJMÍSTNÁ ROZMĚR LAVICE 1740 X 680 X 760 (Š X HL. X V) VÝŠKA SEDÁKU 410 mm DODÁVKA VČETNĚ MONTÁŽE</p> <p>PROVEDENÍ: VELMI ODOLNÁ LAVICE DO ČEKÁREN VYROBENÁ Z KOVU SEDÁKY JSOU VYROBENY Z PERFOROVANÉHO PLECHU A PRO ZVÝŠENÍ KOMFORTU SEZENÍ JSOU OČALOUNĚNÉ EKOLOGICKOU KŮŽÍ POVRCHOVÁ ÚPRAVA KOVOVÝCH ČÁSTÍ JE PROVEDENA PRÁŠKOVÝM VYPALOVACÍM LAKEM NOHY JSOU VYBAVENY REKTIFIKACÍ PRO VYROVNÁNÍ PŘÍPADNÝCH NEROVNOSTÍ PODLAHY</p> <p>DEZÉN A CELKOVÉ BAREVNÉ PROVEDENÍ NUTNO KONZULTOVAT A ODSOUHLASIT S PROVOZOVATELEM – NENÍ PŘEDEM STANOVENO</p> <p>SOUČÁSTÍ DODÁVKY BUDE VEŠKERÝ POTŘEBNÝ SPOJOVACÍ MATERIÁL SOUČÁSTÍ DODÁVKY POHOVKY BUDE MIN. TECNICKÝ LIST VÝROBKU S POPISEM A NÁVODEM K ÚDRŽBĚ</p>		
N10	LAVICE DO ČEKÁRNY	<p>Počet - 4ks</p>  <p>POPIS: ČEKÁRENSKÁ LAVICE – DVOJMÍSTNÁ ROZMĚR LAVICE 1180 X 680 X 760 (Š X HL. X V) VÝŠKA SEDÁKU 410 mm DODÁVKA VČETNĚ MONTÁŽE</p> <p>PROVEDENÍ: VELMI ODOLNÁ LAVICE DO ČEKÁREN VYROBENÁ Z KOVU SEDÁKY JSOU VYROBENY Z PERFOROVANÉHO PLECHU A PRO ZVÝŠENÍ KOMFORTU SEZENÍ JSOU OČALOUNĚNÉ EKOLOGICKOU KŮŽÍ POVRCHOVÁ ÚPRAVA KOVOVÝCH ČÁSTÍ JE PROVEDENA PRÁŠKOVÝM VYPALOVACÍM LAKEM NOHY JSOU VYBAVENY REKTIFIKACÍ PRO VYROVNÁNÍ PŘÍPADNÝCH NEROVNOSTÍ PODLAHY</p> <p>DEZÉN A CELKOVÉ BAREVNÉ PROVEDENÍ NUTNO KONZULTOVAT A ODSOUHLASIT S PROVOZOVATELEM – NENÍ PŘEDEM STANOVENO</p> <p>SOUČÁSTÍ DODÁVKY BUDE VEŠKERÝ POTŘEBNÝ SPOJOVACÍ MATERIÁL SOUČÁSTÍ DODÁVKY POHOVKY BUDE MIN. TECNICKÝ LIST VÝROBKU S POPISEM A NÁVODEM K ÚDRŽBĚ</p>		

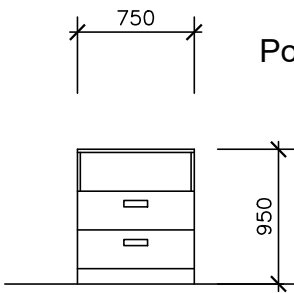
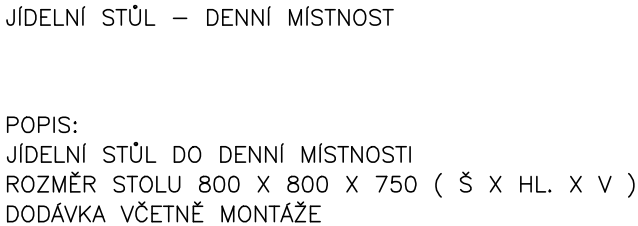
OZN.	NÁKRES	POPIS	POČET	POZNÁMKA
N11		<p>MASIVNÍ DŘEVĚNÁ LAVICE DO ŠATNY:</p> <p>Počet - 1ks</p>  <p>POPIS PROVEDENÍ: KORPUS LAVICE VYROBEN Z MASIVNÍHO DŘEVA – DUB ROZMĚR LAVICE: 900x350x450 mm (dl. x š. x v.)</p> <p>SOUČÁSTÍ DODÁVKY LAVICE BUDE VEŠKERÝ POTŘEBNÝ SPOJOVACÍ A KOTVÍCÍ MATERIÁL, SOUČÁSTÍ DODÁVKY LAVICE BUDE MIN. ZÁKLADNÍ GRAFICKÉ SCHÉMA PLÁNOVANÉHO PROVEDENÍ, KTERÉ BUDE JEŠTĚ PŘED ZAHÁJENÍM VLASTNÍ VÝROBY KONZULTOVÁNO A ODSOUHLASENO S PROJEKTANTEM A INVESTOREM</p> <p>DODÁVKA LAVICE VČETNĚ MONTÁŽE</p>		
N12		<p>KŘESLO – PORADNA</p> <p>Počet - 1ks</p> <p>POPIS: ČALOUNĚNÉ KŘESLO DODÁVKA VČETNĚ MONTÁŽE</p> <p>PROVEDENÍ: ROZMĚRY: CELKOVÁ ŠÍŘKA 72 cm, CELKOVÁ HLOUBKA 94 cm, HLOUBKA SEDÁKU (BEZ POLŠTÁŘŮ) 80 cm, VÝŠKA OPĚRADLA 70 cm (BEZ POLŠTÁŘŮ), VÝŠKA OPĚRADLA (VČETNĚ POLŠTÁŘŮ) 85 cm, VÝŠKA SEDACÍ PLOCHY 44 – 48 cm,</p> <p>VÝPLŇ KŘESLA TVOŘÍ KOMFORTNÍ VYSOKO ELASTICKÁ PUR PĚNA T 30. K OČALOUNĚNÍ JSOU POUŽITÉ PROFESIONÁLNÍ POTAHOVÉ MATERIÁLY MICRO PLYŠ/ EKO –KŮŽE. KŘESLO JE KVALITNĚ PROŠITÉ DEZÉN A CELKOVÉ BAREVNÉ PROVEDENÍ NUTNO KONZULTOVAT A ODSOUHLASIT S PROVOZOVATELEM – NENÍ PŘEDEM STANOVENO</p> <p>SOUČÁSTÍ DODÁVKY BUDE VEŠKERÝ POTŘEBNÝ SPOJOVACÍ MATERIÁL SOUČÁSTÍ DODÁVKY POHOVKY BUDE MIN. TECNICKÝ LIST VÝROBKU S POPISEM A NÁVODEM K ÚDRŽBĚ</p>		

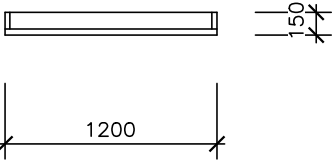
OZN.	NÁKRES	POPIS	POČET	POZNÁMKA
N13	<p>POHOVKA – PORADNA</p> <p style="text-align: right;">Počet - 1ks</p> <p>POPIS: ČALOUNĚNÁ POHOVKA 2 MÍSTNÁ, BEZ MOŽNOSTI ROZKLÁDÁNÍ, BEZ ÚLOŽNÉHO PROSTORU DODÁVKA VČETNĚ MONTÁŽE</p> <p>PROVEDENÍ: ROZKLÁDACÍ – NE ÚLOŽNÝ PROSTOR – NE ROZMĚRY: CELKOVÁ ŠÍŘKA 150 cm CELKOVÁ HLOUBKA 90 cm, VÝŠKA OPĚRADLA 85 cm VÝŠKA SEDACÍ PLOCHY cca 44 cm OCELOVÉ NOHY</p> <p>VÝPLŇ POHOVKY TVOŘÍ KOMBINACE KVALITNÍCH BONELL PRUŽIN A KOMFORTNÍ VYSOKO ELASTICKÉ PUR PĚNY T 30. K OČALOUNĚNÍ JSOU POUŽITÉ PROFESIONÁLNÍ POTAHOVÉ MATERIÁLY MICRO PLYŠ/ EKO –KŮŽE. POHOVKA JE KVALITNĚ PROŠITÁ A JE URČENA K INTENZIVNĚJŠÍMU POUŽÍVÁNÍ</p> <p>SOUČÁSTÍ DODÁVKY BUDE VEŠKERÝ POTŘEBNÝ SPOJOVACÍ MATERIÁL SOUČÁSTÍ DODÁVKY POHOVKY BUDE MIN. TECNICKÝ LIST VÝROBKU S POPISEM A NÁVODEM K OBSLUZE A ÚDRŽBĚ DEZÉN A CELKOVÉ PROVEDENÍ POHOVKY NUTNO PŘEDEM KONZULTOVAT A ODSOUHLASIT S PROVOZOVATELEM</p>			
N14	<p>SKŘÍŇ KANCELÁŘSKÁ KOMBINOVANÁ – PORADNA</p> <p style="text-align: right;">Počet - 1ks</p> <p>POPIS: SKŘÍŇ POLICOVÁ 4–DVĚŘOVÁ, HORNÍ DVÍŘKA S PROSKLENÍM, DOLNÍ DVÍŘKA PLNÁ. SKŘÍŇ DĚLENÁ NA DVA SAMOSTATNÉ ODDÍLY NAD SEBOU, 2X POLICE V KAŽDÉM ODDÍLU, KAŽDÝ ODDÍL SAMOSTATNĚ UZAMYKATELNÝ CELKOVÝ ROZMĚR SKŘÍŇE 900X2000X400 mm (ŠXVXHL.)</p>  <p>PROVEDENÍ: KORPUSY, POLICE, DVÍŘKA VYROBENY Z LAMINOVANÉ DTD TL. min. 18 mm, POVRCH min. CPL, DEZÉN A CELKOVÉ BAREVNÉ PROVEDENÍ SKŘÍŇÍ NUTNO KONZULTOVAT A ODSOUHLASIT S PROVOZOVATELEM – NENÍ PŘEDEM STANOVENO ZÁDA UZAVŘENÝCH SKŘÍŇÍ MOŽNO VYROBIT Z BÍLÉ HDF DESKY VEŠKERÉ HRANY ABS TL. min. 2 mm PROVEDENÍ SOKLU –SOKL ANO, SOUČÁSTÍ SOKLU BUDE SILIKONOVÝ TĚSNÍCÍ PROFIL PROTI PODTEČENÍ VODY POD SKŘÍŇ.</p> <p>SOUČÁSTÍ SKŘÍŇÍ BUDOU POLOHOVATELNÉ POLICE (2 + 2 KS), STAVĚCÍ OTVORY VRTÁNY PO 50 mm VŠECHNY PANTY –ÚHEL OTEVŘENÍ MIN. 110°, S TLUMENÝM ŘÍZENÝM DORAZEM ÚCHYTKY PLNÝCH DVEŘÍ ZADLABANÉ Z MATNÉHO NEREZU, OBDELNÍKOVÝ TVAR CCA 160 X 40 mm. DVÍŘKA BUDOU OPATŘENA KVALITNÍM CYLINDRICKÝM ZÁMKEM + 2 KLÍČE</p> <p>SOUČÁSTÍ DODÁVKY BUDE VEŠKERÝ POTŘEBNÝ SPOJOVACÍ MATERIÁL, SOUČÁSTÍ DODÁVKY SKŘÍŇÍ BUDE MIN. ZÁKLADNÍ GRAFICKÉ SCHÉMA PLÁNOVANÉHO PROVEDENÍ, KTERÉ BUDE JEŠTĚ PŘED ZAHÁJENÍM VLASTNÍ VÝROBY KONZULTOVÁNO A ODSOUHLASENO PROJEKTANTEM A INVESTOREM</p> <p>SKŘÍŇ BUDE KOTVENA V ZADNÍ HORNÍ PARTII KE STĚNĚ PRO ZABRÁNĚNÍ PŘEVŘÁCENÍ SKŘÍŇE DODÁVKA NÁBYTKU VČETNĚ MONTÁŽE</p>			



OZN.	NÁKRES	POPIS	POČET	POZNÁMKA
N15		<p>VĚŠÁKOVÁ STĚNA NA SVRŠKY– PORADNA</p> <p>Počet - 1ks</p> <p>POPIS:</p> <p>ODKLÁDACÍ VĚŠÁKOVÁ STĚNA S POLICÍ ROZMĚR STĚNY 600 x 1800 (Š x V)</p> <p>PROVEDENÍ:</p> <p>STĚNA VYROBENA Z LAMINOVANÉ DTD TL. MIN. 18 MM, POVRCH MIN. CPL DEZÉN A CELKOVÉ BAREVNÉ PROVEDENÍ STĚNY NUTNO KONZULTOVAT A ODSOUHLASIT S PROVOZOVATELEM – NENÍ PŘEDEM STANOVENO VEŠKERÉ HRANY ABS TL. MIN. 2 MM 3x SILNÝ HLINÍKOVÝ NEBO NEREZOVÝ DVOJHÁČEK PŘÍŠROUBOVANÝ K DESCE 1x POLICE DESKA KOTVENÁ KE STĚNĚ</p> <p>DODÁVKA STĚNY VČETNĚ MONTÁŽE</p> <p>SOUČÁSTÍ DODÁVKY BUDE VEŠKERÝ POTŘEBNÝ SPOJOVACÍ MATERIÁL, SOUČÁSTÍ DODÁVKY STOLU BUDE MIN. ZÁKLADNÍ GRAFICKÉ SCHÉMA PLÁNOVANÉHO PROVEDENÍ, KTERÉ BUDE JEŠTĚ PŘED ZAHÁJENÍM VLASTNÍ VÝROBY KONZULTOVÁNO A ODSOUHLASENO PROJEKTANTEM A INVESTOREM</p>		
N16		<p>PŘEBALOVACÍ PULT – LÉKAŘ, SESTERNA</p> <p>Počet - 2ks</p> <p>POPIS:</p> <p>PŘEBALOVACÍ PULT S ÚLOŽNÝM PROSTOREM PŘEBALOVACÍ PODLOŽKA – OMYVATELNÁ KOŽENKA HORNÍ LEM NA BOCÍCH A ZADNÍ STRANĚ PULTU v. 80–100 mm V HORNÍ ČÁSTI POD PULTEM OTEVŘENÁ POLICE VYSOKÁ cca 30 cm V DOLNÍ ČÁSTI 2x ZÁSUVKA VYSOKÁ cca 27,5 cm CELKOVÝ ROZMĚR PULTU 900x950x750 mm (ŠxVxHL.)</p> <p>PROVEDENÍ:</p> <p>KORPUSY, POLICE, ZÁSUVKY VYROBENY Z LAMINOVANÉ DTD TL. min. 18 mm, POVRCH min. CPL, DEZÉN A CELKOVÉ BAREVNÉ PROVEDENÍ PULTU NUTNO KONZULTOVAT A ODSOUHLASIT S PROVOZOVATELEM – NENÍ PŘEDEM STANOVENO ZÁSUVKY BUDOU MÍT KOVOVÉ TĚLO, DOPLNĚNÉ O ČELA, DNA A ZADNÍ ČELA VYROBENÁ Z LAMINOVANÉ DTD (PŘEDNÍ ČELO ŠUPLÍKŮ TL. MIN. 18 mm), ZÁDA UZAVŘENÉHO NÁBYTKU MOŽNO VYROBIT Z BÍLÉ HDF DESKY VEŠKERÉ HRANY ABS TL. min. 2 mm ÚCHYTKY ZÁSUVK ZADLABANÉ Z MATNÉHO NEREZU, OBDÉLNÍKOVÝ TVAR CCA 160 X 40 mm PROVEDENÍ SOKLU –SOKL ANO, SOUČÁSTÍ SOKLU BUDE SILIKONOVÝ TĚSNÍCÍ PROFIL PROTI PODTEČENÍ VODY POD NÁBYTEK.</p> <p>POJEZDY VŠECH ZÁSUVK S MĚKKÝM ŘÍZENÝM DOJEZDEM A DOŽIVOTNÍ ZÁRUKOU. SOUČÁSTÍ DODÁVKY BUDE VEŠKERÝ POTŘEBNÝ SPOJOVACÍ MATERIÁL, SOUČÁSTÍ DODÁVKY SKŘÍNÍ BUDE MIN. ZÁKLADNÍ GRAFICKÉ SCHÉMA PLÁNOVANÉHO PROVEDENÍ, KTERÉ BUDE JEŠTĚ PŘED ZAHÁJENÍM VLASTNÍ VÝROBY KONZULTOVÁNO A ODSOUHLASENO PROJEKTANTEM A INVESTOREM</p> <p>DODÁVKA NÁBYTKU VČETNĚ MONTÁŽE</p>		

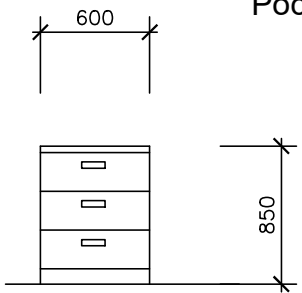
OZN.	NÁKRES	POPIS	POČET	POZNÁMKA
N17		<p>PŘEBALOVACÍ PULT – ČEKÁRNA</p> <p>POPIS:</p> <p>PŘEBALOVACÍ PULT S POLICEMI NA HRAČKY PŘEBALOVACÍ PODLOŽKA – OMYVATELNÁ KOŽENKA HORNÍ LEM NA BOCÍCH A ZADNÍ STRANĚ PULTU v. 80–100 mm V HORNÍ ČÁSTI POD PULTEM 3x PEVNÁ OTEVŘENÁ POLICE VYSOKÁ cca 28,5 cm CELKOVÝ ROZMĚR PULTU 1000x950x750 mm (ŠxVxHL.)</p> <p>PROVEDENÍ:</p> <p>KORPUSY, POLICE, VYROBENY Z LAMINOVANÉ DTD TL. min. 18 mm, POVRCH min. CPL, DEZÉN A CELKOVÉ BAREVNÉ PROVEDENÍ PULTU NUTNO KONZULTOVAT A ODSOUHLASIT S PROVOZOVATELEM – NENÍ PŘEDEM STANOVENO ZÁDA OTEVŘENÉHO NÁBYTKU VYROBIT Z POHLEDOVÉ DESKY VEŠKERÉ HRANY ABS TL. min. 2 mm PROVEDENÍ SOKLU – SOKL ANO, SOUČÁSTÍ SOKLU BUDE SILIKONOVÝ TĚSNÍCÍ PROFIL PROTI PODTEČENÍ VODY POD NÁBYTEK.</p> <p>SOUČÁSTÍ DODÁVKY BUDE VEŠKERÝ POTŘEBNÝ SPOJOVACÍ MATERIÁL, SOUČÁSTÍ DODÁVKY SKŘÍNÍ BUDE MIN. ZÁKLADNÍ GRAFICKÉ SCHÉMA PLÁNOVANÉHO PROVEDENÍ, KTERÉ BUDE JEŠTĚ PŘED ZAHÁJENÍM VLASTNÍ VÝROBY KONZULTOVÁNO A ODSOUHLASENO PROJEKTANTEM A INVESTOREM</p> <p>DODÁVKA NÁBYTKU VČETNĚ MONTÁŽE</p>	Počet - 2ks	
N18		<p>LÉKAŘSKÁ KARTOTÉKA – SESTRA, PORADNA</p> <p>POPIS:</p> <p>LÉKAŘSKÁ KARTOTÉKA PRO ORGANIZACI A UKLÁDÁNÍ LÉKAŘSKÝCH ZÁZNAMŮ A DOKUMENTACE, VYBAVENA PROSTORNÝMI A PLNOVÝSUVNÝMI ZÁSUVKAMI, KTERÉ UMOŽŇUJÍ SNADNÝ A TICHÝ PŘÍSTUP K LÉKAŘSKÝM ZÁZNAMŮM. KAŽDÁ ZÁSUVKA MÁ NOSNOST 45 kg. CELKOVÝ ROZMĚR SKŘÍNĚ 430X1460X600 mm (ŠxVxHL.) POČET ZÁSUVK – 5</p> <p>PROVEDENÍ:</p> <p>KORPUSY, ZÁSUVKY VYROBENY Z LAMINOVANÉ DTD TL. min. 18 mm, POVRCH min. CPL, DEZÉN A CELKOVÉ BAREVNÉ PROVEDENÍ KARTOTÉKY NUTNO KONZULTOVAT A ODSOUHLASIT S PROVOZOVATELEM – NENÍ PŘEDEM STANOVENO ZÁDA UZAVŘENÉHO NÁBYTKU MOŽNO VYROBIT Z BÍLÉ HDF DESKY VEŠKERÉ HRANY ABS TL. min. 2 mm PROVEDENÍ SOKLU – KOVOVÉ NOHY</p> <p>SOUČÁSTÍ KARTOTÉKY JE CENTRÁLNÍ ZÁMEK SE DVĚMA KLÍČI PRO ZVÝŠENOU BEZPEČNOST ŠUPLÍKY OPTIMALIZOVÁNY PRO ZDRAVOTNÍ ZÁZNAMY S KARTAMI A4 VNITŘNÍ ŠÍŘKA: 33 CM VNITŘNÍ HLOUBKA: 51,5 CM VNITŘNÍ VÝŠKA: 24 CM KAPACITA ŠUPLÍKU: 50 – 60 SLOŽEK S KARTAMI</p> <p>SOUČÁSTÍ DODÁVKY BUDE VEŠKERÝ POTŘEBNÝ SPOJOVACÍ MATERIÁL, SOUČÁSTÍ DODÁVKY SKŘÍNÍ BUDE MIN. ZÁKLADNÍ GRAFICKÉ SCHÉMA PLÁNOVANÉHO PROVEDENÍ, KTERÉ BUDE JEŠTĚ PŘED ZAHÁJENÍM VLASTNÍ VÝROBY KONZULTOVÁNO A ODSOUHLASENO PROJEKTANTEM A INVESTOREM</p> <p>KARTOTÉKA BUDE KOTVENA V ZADNÍ HORNÍ PARTII KE STĚNĚ PRO ZABRÁNĚNÍ PŘEVŘÁCENÍ SKŘÍNĚ DODÁVKA NÁBYTKU VČETNĚ MONTÁŽE</p>	Počet - 4ks	

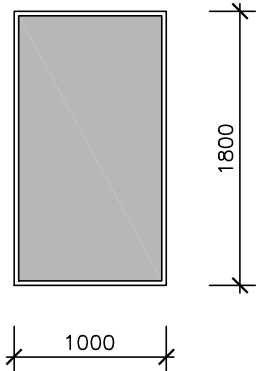
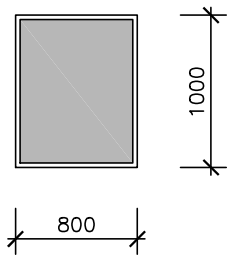
OZN.	NÁKRES	POPIS	POČET	POZNÁMKA
N19	NÁSTROJOVÝ STOLEK – LÉKAŘ	<p>POPIS:</p> <p>MOBILNÍ NÁSTROJOVÝ STOLEK S NEREZ DESKOU A ČTYŘMI ZÁSUVKAMI STOLEK Z KOVOVÉ KONSTRUKCE, KTERÁ JE POVRCHOVĚ UPRAVENÁ PRÁŠKOVOU TECHNOLOGIÍ.</p> <p>PROVEDENÍ: HORNÍ DESKA ANTIKOROVÁ, 4x KOLEČKO Ø 65 mm, Z TOHO 2x S BRZDOU. BARVA STOLKU BÍLÁ 4x ZÁSUVKA, (2x HLOUBKA 100 mm A 2x HLOUBKA 200 mm) KOVOVÉ TĚLO ZÁSUVEK</p> <p>CELKOVÝ ROZMĚR STOLKU 650x805x460 mm (ŠxVxHL.),</p> <p>SOUČASTÍ DODÁVKY STOLKU BUDE VEŠKERÝ POTŘEBNÝ SPOJOVACÍ MATERIÁL, SOUČASTÍ DODÁVKY STOLKU BUDE MIN. ZÁKLADNÍ GRAFICKÉ SCHÉMA PLÁNOVANÉHO PROVEDENÍ, KTERÉ BUDE JEŠTĚ PŘED ZAHÁJENÍM VLASTNÍ VÝROBY KONZULTOVÁNO A ODSOUHLASENO PROJEKTANTEM A INVESTOREM</p> <p>DODÁVKA NÁBYTKU VČETNĚ MONTÁŽE</p>	Počet - 1ks	
N20	SKŘÍŇ NA LÉKY – LÉKAŘ	<p>POPIS:</p> <p>SKŘÍŇ POLICOVÁ 4–DVĚŘOVÁ, HORNÍ DVĚŘKA S PROSKLENÍM, DOLNÍ DVĚŘKA PLNÁ. SKŘÍŇ DĚLENÁ NA DVA SAMOSTATNÉ ODDÍLY NAD SEBOU, 3x POLICE V HORNÍM ODDÍLU 2x POLICE V DOLNÍM ODDÍLU, KAŽDÝ ODDÍL SAMOSTATNĚ UZAMYKATELNÝ CELKOVÝ ROZMĚR SKŘÍŇE 900X2000X400 mm (ŠXVXHL.)</p> <p>PROVEDENÍ: KORPUSY, POLICE, DVĚŘKA VYROBENY Z LAMINOVANÉ DTD TL. min. 18 mm, POVRCH min. CPL, DEZÉN A CELKOVÉ BAREVNÉ PROVEDENÍ SKŘÍŇI NUTNO KONZULTOVAT A ODSOUHLASIT S PROVOZOVATELEM – NENÍ PŘEDEM STANOVENO ZÁDA UZAVŘENÝCH SKŘÍŇI MOŽNO VYROBIT Z BÍLÉ HDF DESKY VEŠKERÉ HRANY ABS TL. min. 2 mm PROVEDENÍ SOKLU – SOKL ANO, SOUČASTÍ SOKLU BUDE SILIKONOVÝ TĚSNÍCÍ PROFIL PROTI PODTEČENÍ VODY POD SKŘÍŇ.</p> <p>SOUČASTÍ SKŘÍŇI BUDOU POLOHOVATELNÉ POLICE (3 + 2 KS), STAVĚCÍ OTVORY VRTÁNY PO 50 mm VŠECHNY PANTY – ÚHEL OTEVŘENÍ MIN. 110°, S TLUMENÝM ŘÍZENÝM DORAZEM ÚCHYTKY PLNÝCH DVEŘÍ ZADLABANÉ Z MATNÉHO NEREZU, OBDÉLNÍKOVÝ TVAR CCA 160 X 40 mm. DVĚŘKA BUDOU OPATŘENA KVALITNÍM CYLINDRICKÝM ZÁMKEM + 2 KLÍČE</p> <p>SOUČASTÍ DODÁVKY BUDE VEŠKERÝ POTŘEBNÝ SPOJOVACÍ MATERIÁL, SOUČASTÍ DODÁVKY SKŘÍŇI BUDE MIN. ZÁKLADNÍ GRAFICKÉ SCHÉMA PLÁNOVANÉHO PROVEDENÍ, KTERÉ BUDE JEŠTĚ PŘED ZAHÁJENÍM VLASTNÍ VÝROBY KONZULTOVÁNO A ODSOUHLASENO PROJEKTANTEM A INVESTOREM</p> <p>SKŘÍŇ BUDE KOTVENA V ZADNÍ HORNÍ PARTII KE STĚNĚ PRO ZABRÁNĚNÍ PŘEVŘÁCENÍ SKŘÍŇE DODÁVKA NÁBYTKU VČETNĚ MONTÁŽE</p>	Počet - 1ks	

OZN.	NÁKRES	POPIS	POČET	POZNÁMKA
N21		<p>SKŘÍŇKA POD KOJENECKOU VÁHU – SESTRA</p> <p>POPIS:</p> <p>SKŘÍŇKA POD VÁHU S ÚLOŽNÝM PROSTOREM V HORNÍ ČÁSTI OTEVŘENÁ POLICE VYSOKÁ cca 30 cm V DOLNÍ ČÁSTI 2x ZÁSUVKA VYSOKÁ cca 27,5 cm CELKOVÝ ROZMĚR SKŘÍŇKY 750x950x750 mm (ŠxVxHL.) POZOR! VÝŠKA SKŘÍŇKY, POLIC I ZÁSUVK MUSÍ BÝT SJEDNOCENA S PROVEDENÍM PŘEBALOVACÍHO PULTU</p> <p>PROVEDENÍ:</p> <p>KORPUSY, POLICE, ZÁSUVKY VYROBENY Z LAMINOVANÉ DTD TL. min. 18 mm, POVRCH min. CPL, DEZÉN A CELKOVÉ BAREVNÉ PROVEDENÍ PULTU NUTNO KONZULTOVAT A ODSOUHLASIT S PROVOZOVATELEM – NENÍ PŘEDEM STANOVENO</p> <p>ZÁSUVKY BUDOU MÍT KOVOVÉ TĚLO, DOPLNĚNÉ O ČELA, DNA A ZADNÍ ČELA VYROBENÁ Z LAMINOVANÉ DTD (PŘEDNÍ ČELO ŠUPLÍKŮ TL. MIN. 18 mm),</p> <p>ZÁDA UZAVŘENÉHO NÁBYTKU MOŽNO VYROBIT Z BÍLÉ HDF DESKY</p> <p>VEŠKERÉ HRANY ABS TL. min. 2 mm</p> <p>ÚCHYTKY ZÁSUVK ZADLABANÉ Z MATNÉHO NEREZU, OBDÉLNÍKOVÝ TVAR CCA 160 X 40 mm</p> <p>PROVEDENÍ SOKLU –SOKL ANO, SOUČÁSTÍ SOKLU BUDE SILIKONOVÝ TĚSNÍCÍ PROFIL PROTI PODTEČENÍ VODY POD NÁBYTEK.</p> <p>POJEZDY VŠECH ZÁSUVK S MĚKKÝM ŘÍZENÝM DOJEZDEM A DOŽIVOTNÍ ZÁRUKOU.</p> <p>SOUČÁSTÍ DODÁVKY BUDE VEŠKERÝ POTŘEBNÝ SPOJOVACÍ MATERIÁL,</p> <p>SOUČÁSTÍ DODÁVKY SKŘÍŇI BUDE MIN. ZÁKLADNÍ GRAFICKÉ SCHÉMA PLÁNOVANÉHO PROVEDENÍ, KTERÉ BUDE JEŠTĚ PŘED ZAHÁJENÍM VLASTNÍ VÝROBY KONZULTOVÁNO A ODSOUHLASENO PROJEKTANTEM A INVESTOREM</p> <p>DODÁVKA NÁBYTKU VČETNĚ MONTÁŽE</p>	Počet - 1ks	
N22		<p>JÍDELNÍ STŮL – DENNÍ MÍSTNOST</p> <p>POPIS:</p> <p>JÍDELNÍ STŮL DO DENNÍ MÍSTNOSTI ROZMĚR STOLU 800 X 800 X 750 (Š X HL. X V) DODÁVKA VČETNĚ MONTÁŽE</p> <p>PROVEDENÍ:</p> <p>HORNÍ DESKA VYROBENA Z LAMINOVANÉ DTD TL. MIN. 25 MM, POVRCH MIN. CPL DEZÉN A CELKOVÉ PROVEDENÍ NUTNO KONZULTOVAT A ODSOUHLASIT S PROVOZOVATELEM – NENÍ PŘEDEM STANOVENO</p> <p>VEŠKERÉ HRANY ABS TL. MIN. 2 MM</p> <p>PODNOŽ TVOŘENA MODERNÍMI KOVOVÝMI NOHAMI (MATNÝ NEREZ) SPOJENÝMI RÁMOVÝM LUBEM V UZAVŘENÉM TVARU POD HORNÍ DESKOU. NOHY ČTVERCOVÝ PROFIL ROZMĚRU CCA 30 X 30 mm, HORIZONTÁLNÍ RÁM PROFILU CCA 30 X 40 mm.</p> <p>MOŽNOST VÝŠKOVÉ REKTIFIKACE</p>	Počet - 1ks	

OZN.	NÁKRES	POPIS	POČET	POZNÁMKA
N23		<p>ŽIDLE DO DENNÍ MÍSTNOSTI</p> <p>Počet - 4ks</p> <p>POPIS:</p> <ul style="list-style-type: none"> – ŽIDLE PEVNÁ BEZ PODRUČEK – ČALOUNĚNÝ SEDÁK I PŘEDNÍ PLOCHA OPĚRKY ZAD – POŽADAVEK NA VYSOKOU ODOLNOST – STOHOVATELNÁ – ERGONOMICKY TVAROVANÁ OPĚRKA ZAD – NOSNOST ŽIDLE – DO 120 KG – MATERIÁL POLYPROPYLEN VYZTUŽEN SKLENĚNÝMI VLÁKNY – NOSNÁ KOSTRA – OCELOVÝ RÁM Z TRUBKY O PRŮMĚRU 22 mm A SÍLE STĚNY 1,5 mm – VÝPLŇ – KVALITNÍ STŘEDNĚ TVRDÁ PUR PĚNA S DLOUHODOBOU ODOLNOSTÍ PROTI SLEHNUTÍ – POVRCHOVÁ ÚPRAVA KOSTRY – PRÁŠKOVÁ BARVA – ČALOUNĚNÍ – SEDÁK I OPĚRKA ZAD KOŽENKA PVC, KVALITNÍ HYGIENICKÉ ČALOUNĚNÍ – ODOLNOST PROTI OTĚRU 100.000 CYKLŮ MARTINDALE – ROZMĚRY – VÝŠKA CELKEM – 82 cm, VÝŠKA SEDÁKU 45,5 cm, HLOUBKA SEDÁKU 45,5 cm, ŠÍŘKA 47 cm <p>DODÁVKA VČETNĚ MONTÁŽE</p> <p>SOUČÁSTÍ DODÁVKY BUDE VEŠKERÝ POTŘEBNÝ SPOJOVACÍ MATERIÁL SOUČÁSTÍ DODÁVKY ŽIDLE BUDE MIN. TECNICKÝ LIST VÝROBKU S POPISEM A NÁVODEM K ÚDRŽBĚ DEZÉN A CELKOVÉ PROVEDENÍ ŽIDLE NUTNO PŘEDEM KONZULTOVAT A ODSOUHLASIT S PROVOZOVATELEM</p>		
N24		<p>POLICE – LÉKAŘ, SESTERNA</p> <p>Počet - 2ks</p> <p>POPIS:</p> <p>NÁSTĚNNÁ POLICE NAD PRACOVNÍ STŮL POLICE MÁ NA OBOU STRANÁCH BOČNÍ STĚNY A ZADNÍ STĚNU ROZMĚR POLICE 1200 X 250 X 150 (Š X HL. X V) DODÁVKA POLICE VČETNĚ MONTÁŽE</p> <p>PROVEDENÍ: POLICE VYROBENA Z LAMINOVANÉ DTD TL. min. 18 mm, POVRCH min. CPL DEZÉN A CELKOVÉ BAREVNÉ PROVEDENÍ NUTNO KONZULTOVAT A ODSOUHLASIT S PROVOZOVATELEM – NENÍ PŘEDEM STANOVENO VEŠKERÉ HRANY ABS TL. min. 2 mm</p> <p>SOUČÁSTÍ DODÁVKY BUDE VEŠKERÝ POTŘEBNÝ SPOJOVACÍ MATERIÁL, SOUČÁSTÍ DODÁVKY STOLU BUDE MIN. ZÁKLADNÍ GRAFICKÉ SCHÉMA PLÁNOVANÉHO PROVEDENÍ, KTERÉ BUDE JEŠTĚ PŘED ZAHÁJENÍM VLASTNÍ VÝROBY KONZULTOVÁNO A ODSOUHLASENO PROJEKTANTEM A INVESTOREM</p>		

OZN.	NÁKRES	POPIS	POČET	POZNÁMKA
N25		<p>PŘEBALOVACÍ PULT NÁSTĚNNÝ SKLOPNÝ</p> <p>Počet - 1ks</p> <p>POPIS:</p> <p>MATERIÁL: POLYETHYLEN (VNITŘEK), KARTÁČOVANÁ NEREZOVÁ OCEL 304 (POUZDRO)</p> <p>POVRCHOVÁ ÚPRAVA: MATNÁ</p> <p>ZABEZPEČENÍ: NASTAVITELNÝ NYLONOVÝ PÁS</p> <p>MONTÁŽ: NÁSTĚNNÁ, POVRCHOVÁ</p> <p>POLOHA: HORIZONTÁLNÍ</p> <p>SKLÁDÁNÍ: KE STĚNĚ</p> <p>MAXIMÁLNÍ ZATÍŽENÍ: 45 KG</p> <p>ROZMĚRY PŘEBALOVACÍHO PULTU (OTEVŘENÝ): VÝŠKA 520 mm, DÉLKA 905 mm, HLOUBKA 495 mm</p> <p>ROZMĚRY PŘEBALOVACÍHO PULTU (ZAVŘENÝ): VÝŠKA 520 mm, DÉLKA 905 mm, HLOUBKA 104 mm</p> <p>DALŠÍ FUNKCE: INTEGROVANÉ ZÁSObNÍKY NA RUČNÍKY, TELESKOPICKÉ OTEVÍRÁNÍ</p> <p>DODÁVKA VČETNĚ MONTÁŽE</p> <p>SOUČÁSTÍ DODÁVKY BUDE VEŠKERÝ POTŘEBNÝ SPOJOVACÍ MATERIÁL</p> <p>SOUČÁSTÍ DODÁVKY ŽIDLE BUDE MIN. TECNICKÝ LIST VÝROBKU S POPISEM A NÁVODEM K ÚDRŽBĚ DEZÉN A CELKOVÉ PROVEDENÍ ŽIDLE NUTNO PŘEDEM KONZULTOVAT A ODSOUHLASIT S PROVOZOVATELEM</p> <p>REFERENČNÍ VÝROBEK: PŘEBALOVACÍ PULT PRO DĚTI A KOJENCE FANECO</p>		
N26		<p>SKŘÍNKY DO ŠATNY</p> <p>KOVOVÁ TYPOVÁ ŠATNÍ BOXOVÁ SKŘÍNKA – 2 ODDÍLY S DŘEVĚNÝMI DVEŘMI</p> <p>Počet - 3ks</p> <p>POPIS:</p> <ul style="list-style-type: none"> – MODERNÍ DVOUDVEŘOVÁ ŠATNÍ SKŘÍNKA S NALOŽENÝMI DVEŘMI Z LAMINOVANÉ DŘEVOTŘÍSKY – KONSTRUKCE VYROBENA Z KVALITNÍHO OCELOVÉHO PLECHU O TLOUŠŤCE 0,6 mm – MONTÁŽNÍ OTVORY V BOCÍCH KORPUSU PRO VZÁJEMNÉ SPOJENÍ DO ŘAD – UVNITŘ KAŽDÉHO ODDÍLU JE NEREZOVÁ ŠATNÍ TYČ A PLASTOVÉ HÁČKY – CÍRKULACE VZDUCHU POMOCÍ VĚTRACÍCH OTVORŮ UMÍSTĚNÝCH V ZADNÍ ČÁSTI – KAŽDÝ BOX SAMOSTATNĚ UZAMYKATELNÝ CYLINDRICKÝM ZÁMKEM S DVĚMA KLÍČI, – BARVA KORPUSU SKŘÍNĚ SVĚTLE ŠEDÁ, – LAMINOVANÉ DVEŘE MŮŽETE VYBÍRAT V TĚCHTO <p>CELKOVÝ ROZMĚR SKŘÍNĚ 600X1850X500 mm (ŠxVxHL.)</p> <p>PROVEDENÍ:</p> <p>KORPUSY, POLICE VYROBENY Z PEVNÉHO OCELOVÉHO PLECHU LAKOVANÉHO VE SVĚTLE ŠEDÉ BARVĚ</p> <p>DVÍŘKA VYROBENA Z LAMINOVANÉ DTD TL. min. 18 mm, POVRCH min. CPL, DEZÉN A CELKOVÉ BAREVNÉ PROVEDENÍ SKŘÍNÍ NUTNO KONZULTOVAT A ODSOUHLASIT S PROVOZOVATELEM – NENÍ PŘEDEM STANOVENO</p> <p>VEŠKERÉ HRANY DVÍŘEK ABS TL. min. 2 mm</p> <p>SOUČÁSTÍ DODÁVKY BUDE VEŠKERÝ POTŘEBNÝ SPOJOVACÍ MATERIÁL, SOUČÁSTÍ DODÁVKY SKŘÍNÍ BUDE MIN. ZÁKLADNÍ GRAFICKÉ SCHÉMA PLÁNOVANÉHO PROVEDENÍ, KTERÉ BUDE JEŠTĚ PŘED ZAHÁJENÍM VLASTNÍ VÝROBY KONZULTOVÁNO A ODSOUHLASENO PROJEKTANTEM A INVESTOREM</p> <p>SKŘÍŇ BUDE KOTVENA V ZADNÍ HORNÍ PARTII KE STĚNĚ PRO ZABRÁNĚNÍ PŘEVRAČENÍ SKŘÍNĚ</p> <p>DODÁVKA NÁBYTKU BUDE VČETNĚ MONTÁŽE</p>		

OZN.	NÁKRES	POPIS	POČET	POZNÁMKA
N27		<p>SKŘÍŇKA POD TISKÁRNU – LÉKAŘ</p> <p>POPIS:</p> <p>ZÁSUVKOVÁ SKŘÍŇKA 3x ZÁSUVKA, CELKOVÝ ROZMĚR SKŘÍŇKY 600x850x600 mm (ŠxVxHL.),</p> <p>PROVEDENÍ:</p> <p>ZÁSUVKY BUDOU MÍT KOVOVÉ TĚLO, DOPLNĚNÉ O ČELA, DNA A ZADNÍ ČELA VYROBENÁ Z LAMINOVANÉ DTD (PŘEDNÍ ČELO ŠUPLÍKŮ TL. MIN. 18 mm), POVRCH MIN. CPL DEZÉN A CELKOVÉ BAREVNÉ PROVEDENÍ SKŘÍŇNÍ NUTNO KONZULTOVAT A ODSOUHLASIT S PROVOZOVATELEM – NENÍ PŘEDEM STANOVENO ZÁDA UZAVŘENÝCH SKŘÍŇNÍ MOŽNO VYROBIT Z BÍLÉ HDF DESKY VEŠKERÉ HRANY ABS TL. min. 2 mm ÚCHYTKY ZÁSUVK ZADLABANÉ Z MATNÉHO NEREZU, OBDÉLNÍKOVÝ TVAR CCA 160 X 40 mm PROVEDENÍ SOKLU – SOKL ANO, SOUČÁSTÍ SOKLU BUDE SILIKONOVÝ TĚSNÍCÍ PROFIL PROTI PODTEČENÍ VODY POD SKŘÍŇ.</p> <p>POJEZDY VŠECH ŠUPLÍKŮ S MĚKKÝM ŘÍZENÝM DOJEZDEM A DOŽIVOTNÍ ZÁRUKOU. SOUČÁSTÍ DODÁVKY BUDE VEŠKERÝ POTŘEBNÝ SPOJOVACÍ MATERIÁL, SOUČÁSTÍ DODÁVKY SKŘÍŇNÍ BUDE MIN. ZÁKLADNÍ GRAFICKÉ SCHÉMA PLÁNOVANÉHO PROVEDENÍ, KTERÉ BUDE JEŠTĚ PŘED ZAHÁJENÍM VLASTNÍ VÝROBY KONZULTOVÁNO A ODSOUHLASENO PROJEKTANTEM A INVESTOREM</p> <p>DODÁVKA NÁBYTKU VČETNĚ MONTÁŽE POZOR! ROZMĚRY SKŘÍŇKY KOORDINOVAT S VELIKOSTÍ BUDOUCÍ TISKÁRNY. V PŘÍPADĚ POUŽITÍ VĚTŠÍHO MODELU TISKÁRNY ROZMĚRY UPRAVIT (PŘIMĚŘENĚ ZVĚTŠIT)</p>	Počet - 1ks	
N28		<p>VOLNĚ STOJÍCÍ VĚŠÁK DO ČEKÁRNY</p> <p>POPIS:</p> <p>MODERNÍ ŠATNÍ VĚŠÁK VYROBENÝ Z LAKOVANÉ OCELI V ČERNÉM BAREVNÉM PROVEDENÍ, VHODNÝ DO ČEKÁRNY AMBULANCE ROZMĚRY 500 x 500 x 1800 (Š X HL. X V) DODÁVKA VČETNĚ MONTÁŽE</p> <p>PROVEDENÍ:</p> <p>VELMI ODOLNÁ KOVOVÁ KONSTRUKCE POVRCHOVÁ ÚPRAVA KOVOVÝCH ČÁSTÍ JE PROVEDENA PRÁŠKOVÝM VYPALOVACÍM LAKEM</p> <p>DEZÉN A CELKOVÉ BAREVNÉ PROVEDENÍ NUTNO KONZULTOVAT A ODSOUHLASIT S PROVOZOVATELEM – NENÍ PŘEDEM STANOVENO</p> <p>SOUČÁSTÍ DODÁVKY BUDE VEŠKERÝ POTŘEBNÝ SPOJOVACÍ MATERIÁL SOUČÁSTÍ DODÁVKY POHOVKY BUDE MIN. TECNICKÝ LIST VÝROBKU S POPISEM A NÁVODEM K ÚDRŽBĚ</p>	Počet - 2ks	

OZN.	NÁKRES	POPIS	POČET	POZNÁMKA
N29	ZRCADLO – PORADNA	<p>Počet - 1ks</p> <p>POPIS:</p> <p>ZRCADLO S HLINÍKOVÝM RÁMEM</p> <p>ROZMĚR ZRCADLA 1000 x 1800 mm TLOUŠŤKA ZRCADLA VČETNĚ RÁMU 2,5 cm POHLEDOVÁ TLOUŠŤKA RÁMU ZRCADLA 1 cm SOUČÁSTÍ SADY L HÁKY A HMOŽDINKY PRO ZAVĚŠENÍ MATERIÁL RÁMU – HLINÍK MONTÁŽ – ZAVĚŠENÍ NA HÁKY</p> <p>SOUČÁSTÍ DODÁVKY OBKLADU BUDE VEŠKERÝ POTŘEBNÝ SPOJOVACÍ A KOTVÍCÍ MATERIÁL, SOUČÁSTÍ DODÁVKY DÁLE BUDE MIN. ZÁKLADNÍ GRAFICKÉ SCHÉMA PLÁNOVANÉHO PROVEDENÍ, KTERÉ BUDE JEŠTĚ PŘED ZAHÁJENÍM VLASTNÍ VÝROBY KONZULTOVÁNO A ODSOUHLASENO S PROJEKTANTEM A INVESTOREM</p> <p>DODÁVKA ZRCADLA BUDE VČETNĚ MONTÁŽE</p> <p>POZNÁMKA: PŘESNÝ CELKOVÝ ROZMĚR ZRCADLA BUDE NUTNÉ JEŠTĚ PŘEDEM OVĚŘIT A UPŘESNIT NA STAVBĚ S INVESTOREM .</p>		
N30	ZRCADLO – LÉKAŘ	<p>Počet - 1ks</p> <p>POPIS:</p> <p>ZRCADLO S HLINÍKOVÝM RÁMEM</p> <p>ROZMĚR ZRCADLA 800 x 1000 mm TLOUŠŤKA ZRCADLA VČETNĚ RÁMU 2,5 cm POHLEDOVÁ TLOUŠŤKA RÁMU ZRCADLA 1 cm SOUČÁSTÍ SADY L HÁKY A HMOŽDINKY PRO ZAVĚŠENÍ MATERIÁL RÁMU – HLINÍK MONTÁŽ – ZAVĚŠENÍ NA HÁKY</p> <p>SOUČÁSTÍ DODÁVKY OBKLADU BUDE VEŠKERÝ POTŘEBNÝ SPOJOVACÍ A KOTVÍCÍ MATERIÁL, SOUČÁSTÍ DODÁVKY DÁLE BUDE MIN. ZÁKLADNÍ GRAFICKÉ SCHÉMA PLÁNOVANÉHO PROVEDENÍ, KTERÉ BUDE JEŠTĚ PŘED ZAHÁJENÍM VLASTNÍ VÝROBY KONZULTOVÁNO A ODSOUHLASENO S PROJEKTANTEM A INVESTOREM</p> <p>DODÁVKA ZRCADLA BUDE VČETNĚ MONTÁŽE</p> <p>POZNÁMKA: PŘESNÝ CELKOVÝ ROZMĚR ZRCADLA BUDE NUTNÉ JEŠTĚ PŘEDEM OVĚŘIT A UPŘESNIT NA STAVBĚ S INVESTOREM .</p>		

OZN.	NÁKRES	POPIS	POČET	POZNÁMKA
		<div>POZNÁMKA:</div> <p>POZOR! TENTO DOKUMENT NEŘEŠÍ CELKOVÝ FINÁLNÍ DESIGN INTERIÉRU (NEURČUJE A NEPŘEDEPISUJE BAREVNOST INTERIÉRU, BAREVNOST JEDNOTLIVÝCH KUSŮ NÁBYTKU A POUŽITÍ DALŠÍCH DOPLŇKŮ V INTERIÉRU).</p> <p>BAREVNÉ ŘEŠENÍ, ČALOUNĚNÍ, POVRCHOVÉ ÚPRAVY A CELKOVÝ VZHLED JEDNOTLIVÝCH KUSŮ NÁBYTKU A ZAŘÍZENÍ JE NUTNÉ PŘED JEJICH OBJEDNÁNÍM NEBO ZADÁNÍM DO VÝROBY PŘEDEM KONZULTOVAT A ODSOUHLASIT S INVESTOREM A PROJEKTANTEM.</p> <p>TENTO VÝPIS VYBAVENÍ INTERIÉRU ŘEŠÍ NÁVRH POUZE VE SMYSLU URČENÍ POTŘEBY JEDNOTLIVÝCH KUSŮ NÁBYTKU A JEJICH ROZMĚRŮ A TVARU. PŮDORYSY JEDNOTLIVÝCH ZAŘÍZOVANÝCH MÍSTNOSTÍ ŘEŠÍ DISPOZIČNÍ ROZMÍSTĚNÍ NÁBYTKU V ŘEŠENÝCH PROSTORECH.</p> <p>V TOMTO DOKUMENTU JE POPSÁN MINIMÁLNĚ POŽADOVANÝ STANDARD PROVEDENÍ JEDNOTLIVÝCH KUSŮ NÁBYTKU. UVEDENÝ MINIMÁLNĚ POŽADOVANÝ STANDARD JE TŘEBA CHÁPAT JAKO ZÁVAZNÝ. PŘED VYBRÁNÍM VÝSLEDNÉHO PRODUKTU DODAVATEL PŘEDLOŽÍ VYBRANÉ VZORKY K ODSOUHLASENÍ. PŘÍPADNÉ NÁVRHY NA ZMĚNY JE NUTNÉ KONZULTOVAT S AUTOREM PŘÍSLUŠNÉ ČÁSTI PROJEKTOVÉ DOKUMENTACE A ZÁSTUPCEM INVESTORA. POKUD DODAVATEL POUŽÍJE JINÉ MATERIÁLY S ODLIŠNÝMI VLASTNOSTMI BEZ PŘEDCHOZÍHO PÍSEMNÉHO ODSOUHLASENÍ PROJEKTANTA A INVESTORA, PŘEBÍRÁ VEŠKEROU ODPOVĚDNOST ZA TOTO ŘEŠENÍ A DOZOR STAVBY TDI, RESP. AD MÁ PRÁVO NAŘÍDIT JEJICH ODSTRANĚNÍ NA NÁKLADY DODAVATELE S TÍM, ŽE TENTO PONESE VŠECHNY DŮSLEDKY S TÍM SOUVISEJÍCÍ.</p> <p>POKUD DOJDE PŘI PROVÁDĚNÍ K NĚJAKÝM NEJASNOSTEM, JE NUTNÉ NEPRODLENĚ KONTAKTOVAT ZPRACOVATELE DOKUMENTACE A VZNIKLÉ NEJASNOSTI VZÁJEMNĚ UPŘESNIT.</p> <p>PROJEKTOVÁ DOKUMENTACE JAKO CELEK SE SKLÁDÁ Z VÝKRESOVÝCH ČÁSTÍ, TEXTOVÝCH ČÁSTÍ A VÝKAZŮ MATERIÁLU (ROZPOČTU). PROTO STAČÍ, ABY NAVRŽENÉ ŘEŠENÍ BYLO UVEDENÉ V JEDINÉ Z TĚCHTO ČÁSTÍ.</p> <p>TATO PROJEKTOVÁ DOKUMENTACE NENAHRAZUJE DILENSKOU ČI VÝROBNÍ DOKUMENTACI DODAVATELE STAVBY! VŠECHNY POTŘEBNÉ ROZMĚRY, JE NUTNO PŘED ZAHÁJENÍM VÝROBY ZAMĚŘIT DLE SKUTEČNOSTI A ZVYKLOSTÍ DODAVATELSKÝCH FIREM.</p>		